

## Resultados do Concurso Nacional de Acesso 2025 [1-3]

A Dra. Sara Galhoz, da Área de Estatística e Planeamento (AEP) do IST, apresentou no plenário do CP em 11/9/2025 as estatísticas do Ingresso no IST resultante do Concurso Nacional de Acesso (CNA) 2025, detalhadas em <https://indicadores.tecnico.ulisboa.pt/superset/dashboard/ingresso/> (software Connect).

Constatou-se uma redução de  $\approx 9000$  candidaturas a nível nacional em 2025. No IST, registaram-se:

- 1858 + 558 candidaturas nas 1ª e 2ª fases,
- 1667 vagas,
- 1624 + 117 colocações nas 1ª e 2ª fases,
- 1195 colocações em 1ª opção na 1ª fase.

Na 1ª fase, a taxa de colocação foi de 97%, ficando 74% dos alunos colocados na sua 1ª opção e 96% nas 3 primeiras opções. Na 2ª fase, as vagas restantes acabaram por ser preenchidas, *i.e.*, o IST não foi prejudicado pela redução de 10% nas candidaturas em 2025. O **Índice de Satisfação da Procura (ISP  $\equiv$  n° candidaturas / n° vagas)** foi de **1.11**,  $>$  média nacional,  $\leq$  UL e ligeiramente  $<$  ISP 2024.

Quanto às médias de ingresso na 1ª fase, **531 alunos entraram com nota  $\geq 18$** , representando  $\approx 1/3$  dos colocados, mas este **valor desceu *ca.* de 30% relativamente aos 3 anos anteriores** (*vd.* Fig. 1), talvez devido à mudança nas regras de acesso ao ensino superior, sendo obrigatórios 2 exames de ingresso, para além das notas do secundário. Verificou-se uma diminuição acentuada de candidaturas ao Tagus Park.

Quanto ao ranking das notas mínimas de colocação, o IST incluiu 1 curso no top 10 nacional, 2 cursos subiram de posição, 3 mantiveram e os restantes desceram. Apesar das **notas dos últimos colocados terem descido nos últimos anos na maioria dos cursos**, Eng. Civil e Eng. Eletrotécnica e de Computadores evoluíram positivamente.

A % de candidaturas femininas ao IST mantém-se  $\approx 30\%$ , tendo 4 cursos mais de 50% de alunas.

Podem observar-se ainda a distribuição geográfica dos estudantes e o tipo de ensino secundário (**73% público, 27% privado**). Registou-se uma ligeira diminuição dos candidatos do norte do país (3% em 2024  $\rightarrow$  2% em 2025), um ligeiro aumento dos candidatos insulares, sendo **60% do distrito de Lisboa**.

A AEP tenciona alargar as estatísticas detalhadas aos mestrados e outros modos de ingresso no IST.

Colocações por Nota de Seriação Global

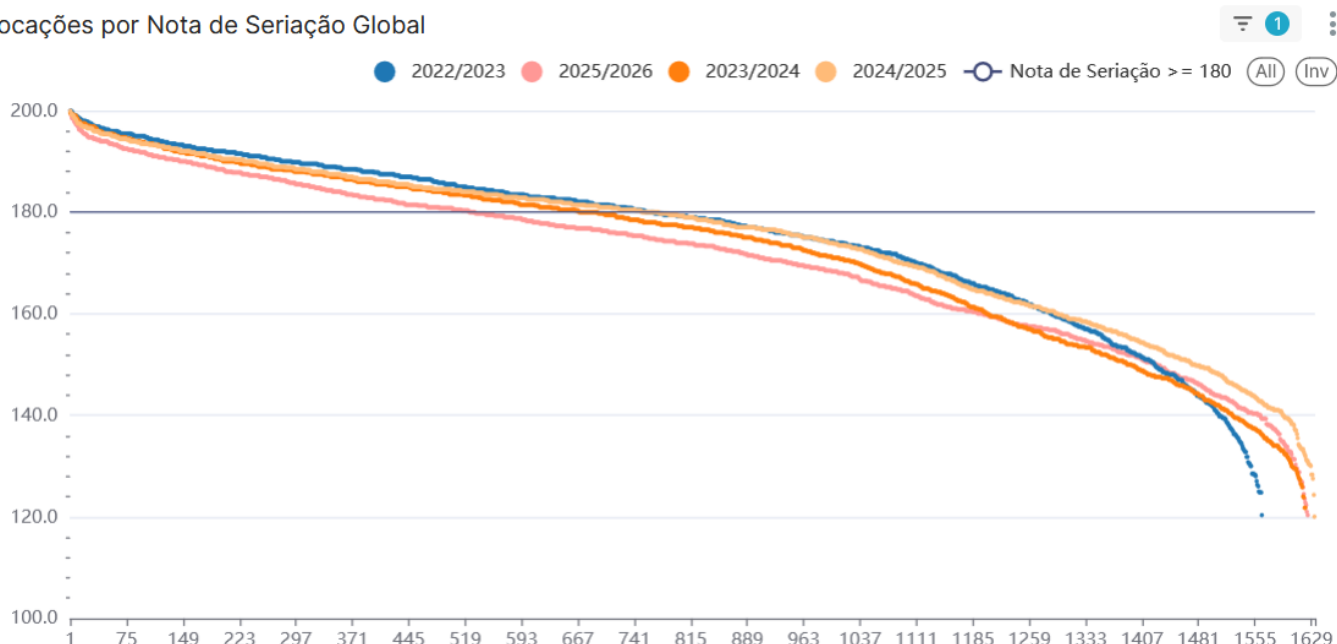


Fig. 1 - Histórico da seriação global no IST  
(nota  $\geq 18$  - 2022/23: **765**; 2023/24: **692**; 2024/25: **771**; 2025/26: **531**).

Colocações por Nota de Seriação, por Curso

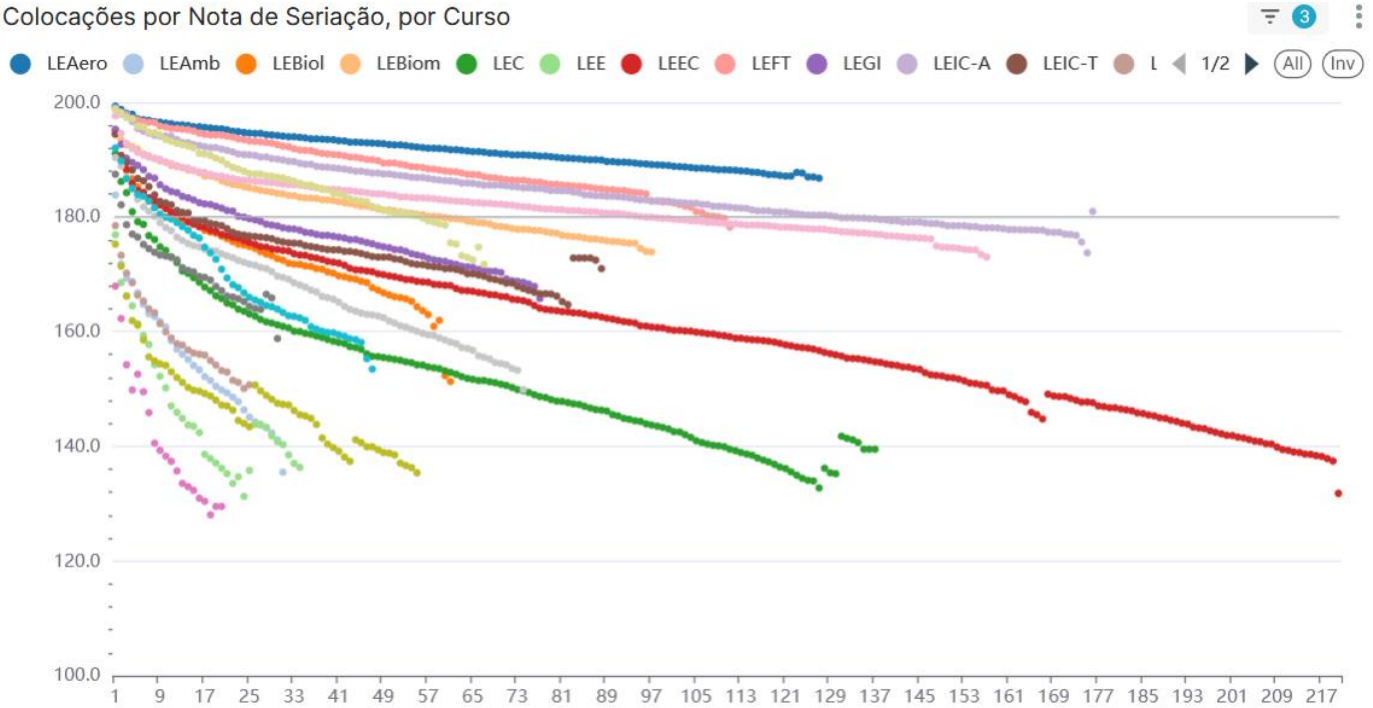
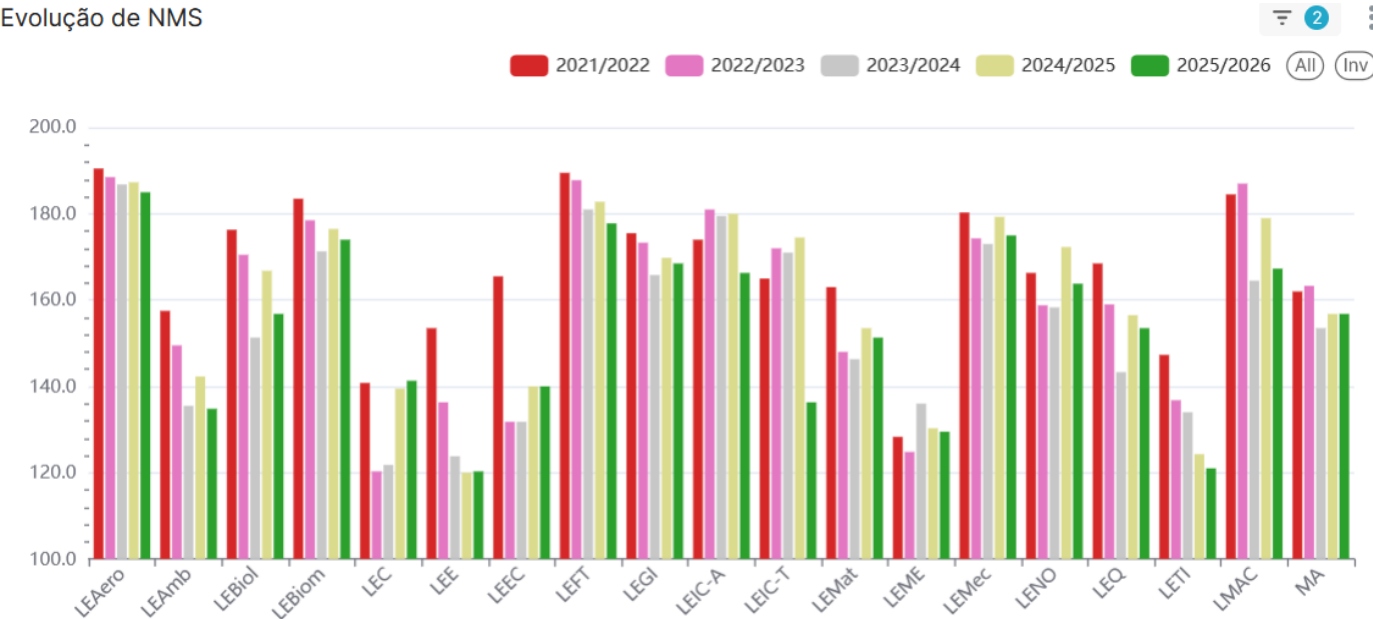


Fig. 2 - Seriação nas licenciaturas do IST em 2025.

Evolução de NMS



(LEAero: 2021/22: 19.05; 2022/23: 18.85; 2023/24: 18.68; 2024/25: 18.73; 2025/26: 18.50;  
LEFT: 2021/22: 18.95; 2022/23: 18.78; 2023/24: 18.10; 2024/25: 18.28; 2025/26: 17.78;  
LEBiom: 2021/22: 18.35; 2022/23: 17.85; 2023/24: 17.13; 2024/25: 17.65; 2025/26: 17.40;  
LMAC: 2021/22: 18.45; 2022/23: 18.70; 2023/24: 16.45; 2024/25: 17.90; 2025/26: 16.73).

## Nota Mínima de Seriação (NMS)

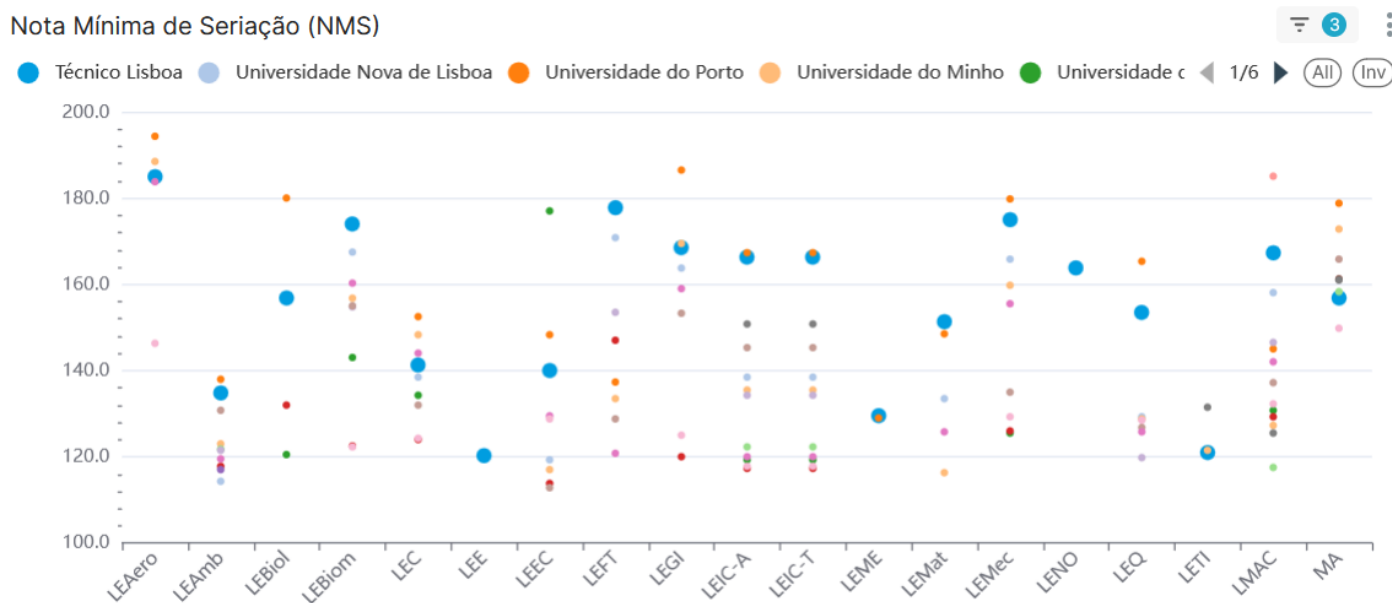


Fig. 4 - Nota mínima de seriação nas universidades portuguesas em 2025.



## Referências

- [1] Conselho Pedagógico, IST, Acta n.º 9/2025, 11/9/2025.
- [2] <https://indicadores.tecnico.ulisboa.pt/superset/dashboard/ingresso/> (acesso em 28/9/2025).
- [3] <https://tecnico.ulisboa.pt/pt/noticias/campus-e-comunidade/concurso-de-acesso-ao-ensino-superior-117-estudantes-a-caminho-do-tecnico-apos-colocacoes-de-2-a-fase/> (acesso em 28/9/2025).